


ESTUDIO DE CARACTERIZACIÓN SOBRE SUBSIDIOS E INFORMALIDAD

Preparado para la Asociación de AFP

AGOSTO 2024



OBJETIVOS DE INVESTIGACIÓN

Objetivo General:

Explorar si el acceso a subsidios y/o beneficios del Estado se relaciona con los niveles de informalidad de la población chilena

Objetivos específicos:



Caracterizar el nivel de conocimiento, Interés y acceso declarado a subsidios y beneficios del Estado de la población chilena



Caracterizar los niveles de informalidad actual, histórica y biográfica y la disposición a la independencia de la población chilena

TÉCNICA

Estudio cuantitativo a través de la aplicación de encuestas mediante el uso de paneles online, formados por personas previamente reclutadas e incentivadas a responder encuestas.

TARGET

Hombres y Mujeres, mayores de 18 años, de los NSE ABCD, residentes en todo el país. Filtro por conocimiento de al menos una familia de subsidios y beneficios.

MUESTRA

1500 casos

(78% de los cuales declara acceder a subsidios y/o beneficios) Ponderados por sexo, zona, nivel socioeconómico y edad, como forma de representar el universo real del país.

FECHA DE CAMPO

08 al 12 de julio de 2024.

DISTRIBUCIÓN DE LA MUESTRA (1500 casos total)

	Casos	% ponderado
Hombres	749	44,1
Mujeres	721	55,9
<hr/>		
18 a 29 años	378	21,8
30 a 44 años	444	29,3
45 a 54 años	266	21,9
55 o más años	412	27
<hr/>		
ABC1	329	16,1
C2	242	14,4
C3	489	30,8
D	440	38,7
<hr/>		
NORTE	310	19,7
SUR	499	38,3
RM	691	42

Ejercicio de priorización

Subsidios y/o beneficios evaluados en el estudio

A partir del listado de 25 subsidios evaluados por el estudio UC, y atendiendo al formato de encuesta, este estudio priorizó 16, tomando como base su cobertura, nivel de conocimiento y diversidad de ámbitos

Nombre Subsidio y/o Beneficio	Tipos subsidios	Agrupación	
Acceso a Jardín Infantil (JUNJI, Integra, otros)	Educación	Subsidios para servicios básicos	
Programa de Alimentación Escolar (PAE, JUNAEB)			
Beca de Alimentación de Educación Superior (BAES, tarjeta electrónica)			
Gratuidad Universitaria			
FONASA (Cotizantes)	Salud		
FONASA (Cargas)	Vivienda		
Fondo Solidario de Elección de Vivienda DS49			
Subsidio Único Familiar (SUF)	Ingresos		Subsidios de apoyo económico
Aporte Familiar Permanente			
Subsidio al Agua Potable			
Seguro de Cesantía	Laboral		
Seguro de Invalidez y Supervivencia			
Bono al Trabajo de la Mujer			
Programa 4 a 7			
Pensión Garantizada Universal	Previsión		
Subsidio Previsional a los Trabajadores Jóvenes			

01.

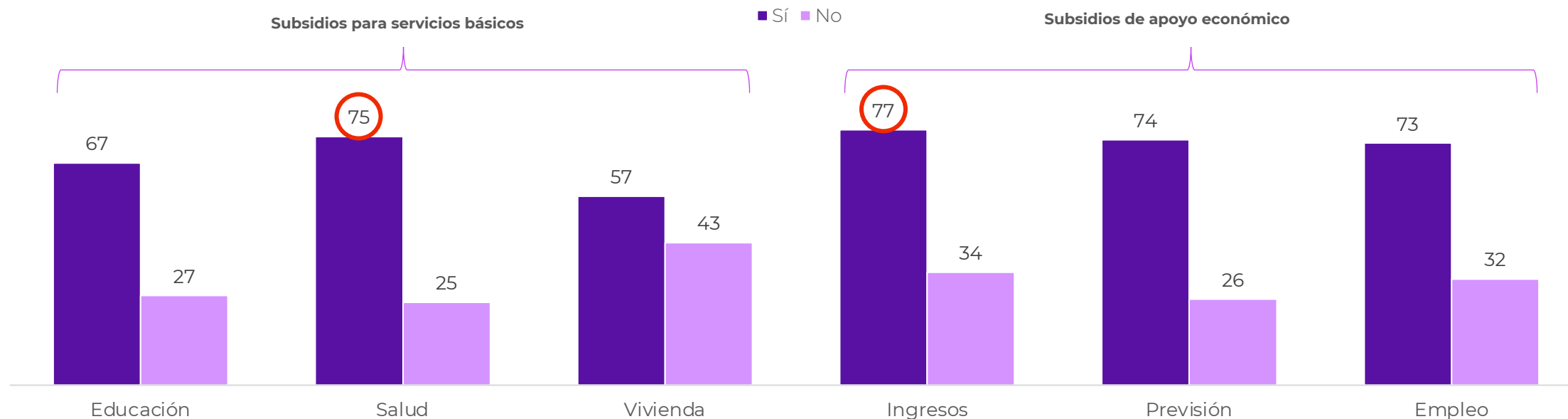
**CONOCIMIENTO
DE FAMILIAS DE
SUBSIDIOS Y
BENEFICIOS**



Los subsidios y **beneficios son altamente conocidos por la población**, aunque hay cierto desconocimiento del subsidio DS49

CONOCIMIENTO DE FAMILIAS DE SUBSIDIOS Y/O BENEFICIOS DEL ESTADO

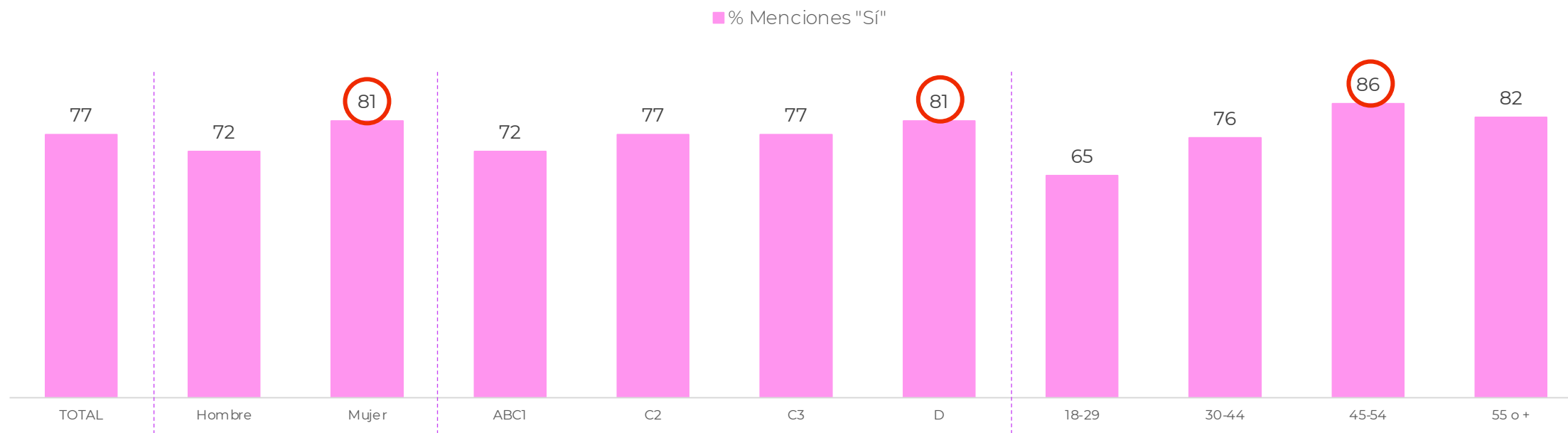
¿Conoces o has escuchado hablar de subsidios y/o beneficios del Estado en alguno de los siguientes ámbitos?



Los subsidios de ingresos son más conocidos por las mujeres que los hombres, especialmente, entre los GSE bajos y personas adultas de 45 o más años

ZOOM: CONOCIMIENTO DE SUBSIDIOS Y/O BENEFICIOS DE INGRESOS

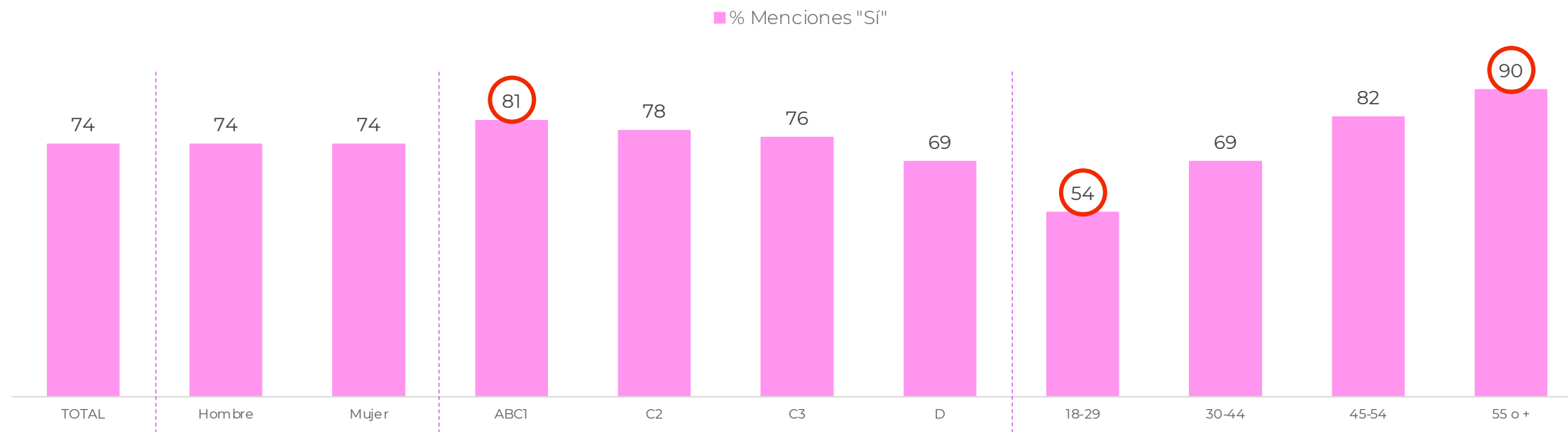
[Ingresos (Ej.: Subsidio Único Familiar, Subsidio al Agua Potable)] ¿Conoces o has escuchado hablar de subsidios y/o beneficios del Estado en alguno de los siguientes ámbitos?



Los subsidios previsionales son más fuertemente conocidos por personas adultas y de GSE Alto. Estos son débilmente conocidos por las personas jóvenes

ZOOM: CONOCIMIENTO DE SUBSIDIOS Y/O BENEFICIOS PREVISIONALES

[Previsión (Ej.: Pensión Garantizada Universal (PGU), Seguro de cesantía, Seguro de invalidez)] ¿Conoces o has escuchado hablar de subsidios y/o beneficios del Estado en alguno de los siguientes ámbitos?



02.

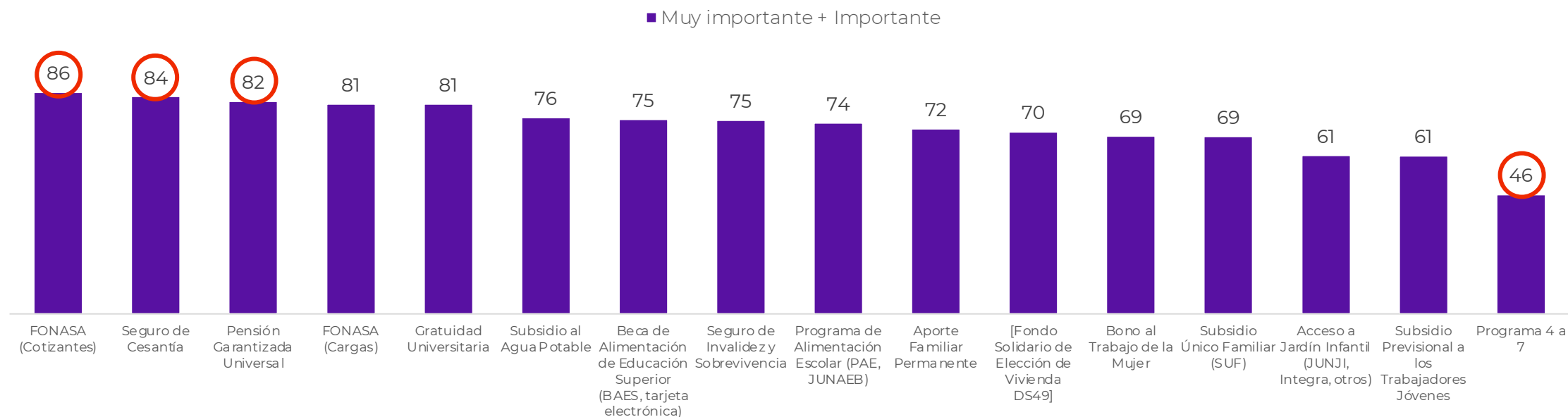
IMPORTANCIA DE ACCEDER A SUBSIDIOS



Los subsidios y beneficios **generan Interés** y **son importantes** para la mayor parte de la población chilena

IMPORTANCIA DE SUBSIDIOS Y/O BENEFICIOS DEL ESTADO

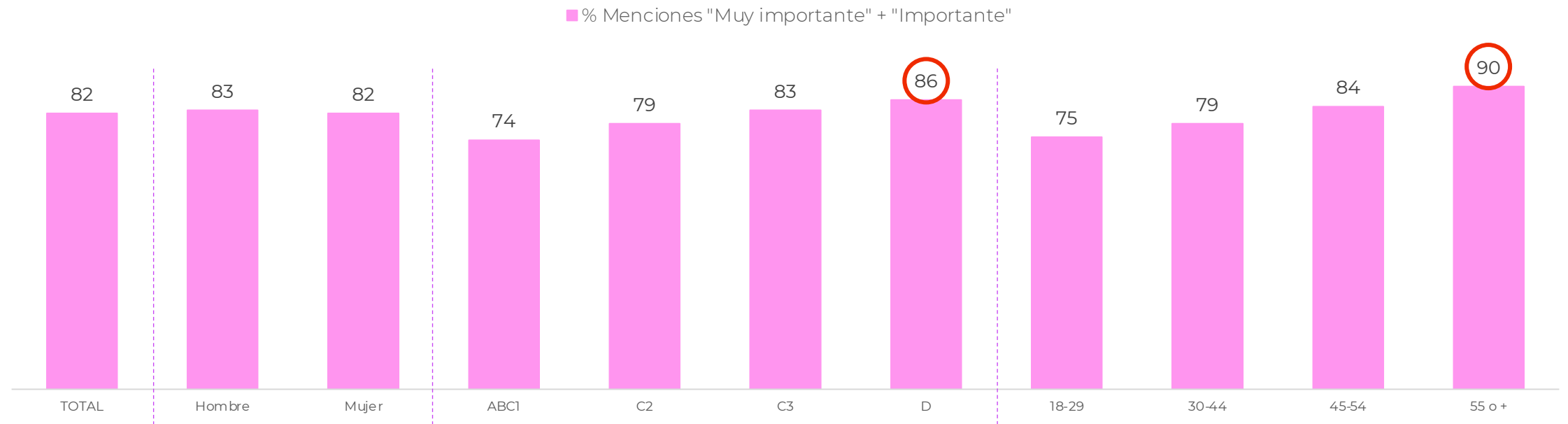
¿Qué tan importantes son para ti y/o las personas con las que vives, los siguientes subsidios y/o beneficios?



La **PGU** es muy importante para el grueso de la población, pero el interés que genera es particularmente alto en los **sectores más vulnerables y de mayor edad**

ZOOM: IMPORTANCIA DE SUBSIDIOS Y/O BENEFICIOS DEL ESTADO

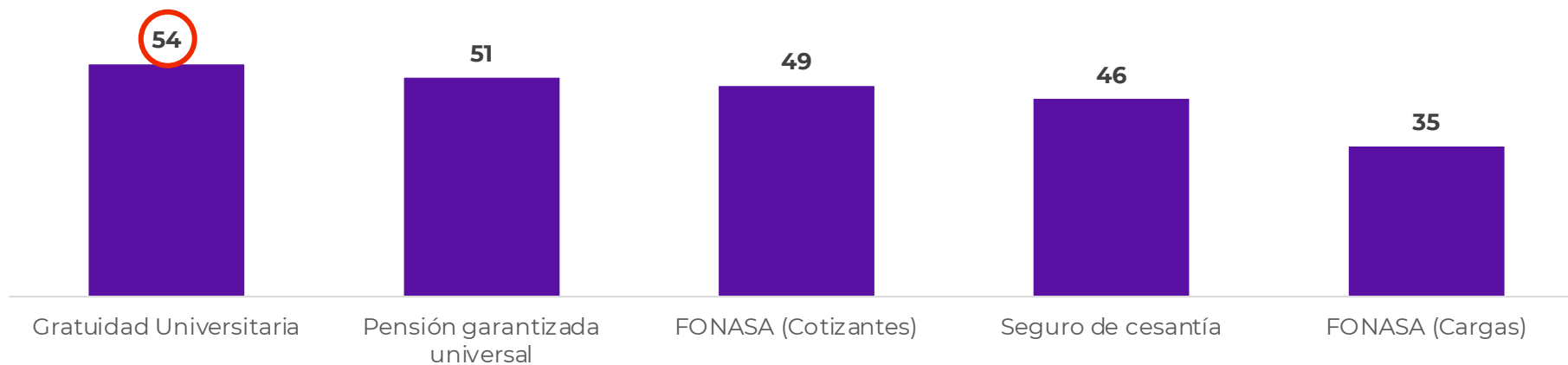
[Pensión Garantizada Universal] Por favor, indica qué tan importantes son para ti y/o las personas con las que vives, los siguientes subsidios y/o beneficios del Estado



Solicitamos a los encuestados rankear los **5 subsidios más relevantes** para ellos: hay **interés en educación, previsión, laboral y salud**

RANKING DE IMPORTANCIA DE SUBSIDIOS Y/O BENEFICIOS DEL ESTADO

Selecciona los 5 subsidios y/o beneficios del Estado que son los más importantes para ti y/o para las personas con las que vives



03.

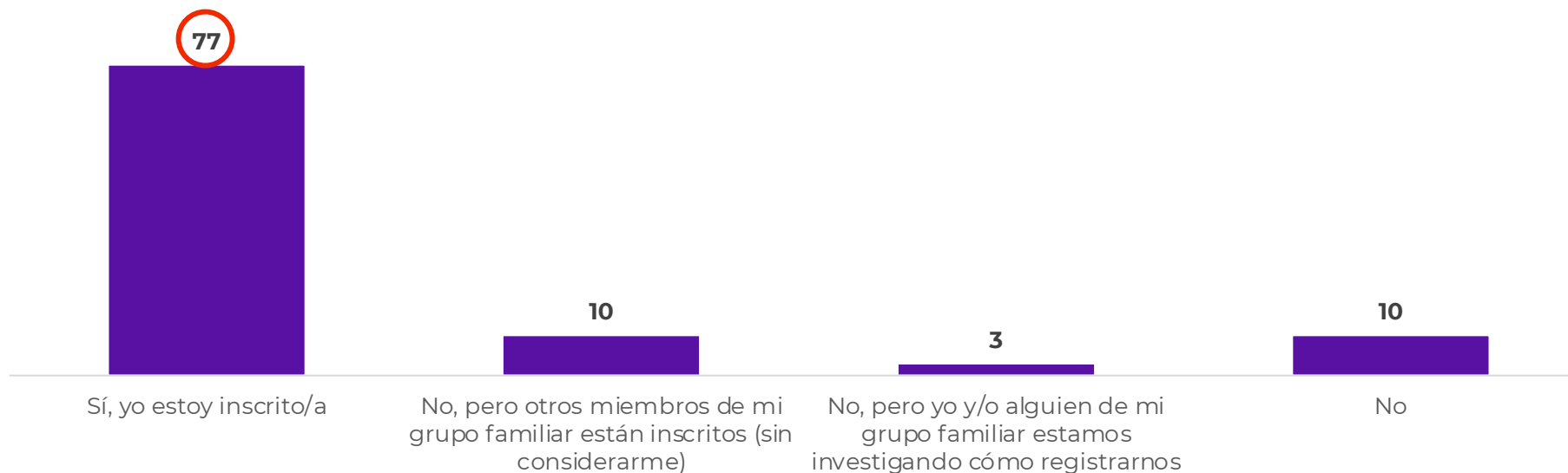
ACCESO A SUBSIDIOS



El grueso de la población declara estar inscrito en el registro social de hogares o investigando cómo hacerlo

PARTICIPACIÓN EN EL REGISTRO SOCIAL DE HOGARES

¿Estás tú o alguna persona que vive contigo inscrito/a actualmente en el Registro Social de Hogares?

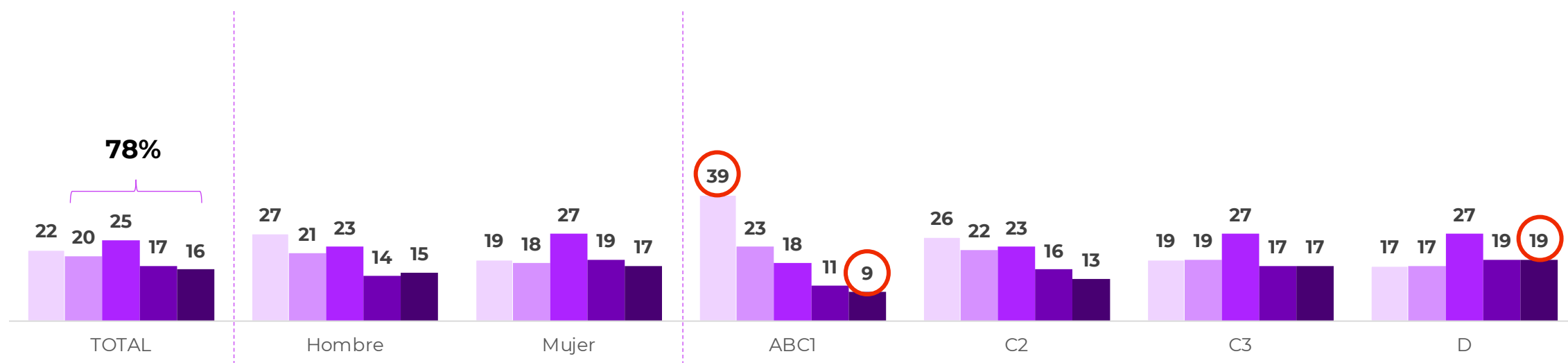


Un **78%** de las personas que viven en Chile declaran acceder a subsidios y/o beneficios. El grueso de la población declara tener entre 1 y 3 de ellos

ACCESO DECLARADO A DISTINTOS SUBSIDIOS (ACUMULADO)

¿Tú y/o las personas con las que vives tienes(n) actualmente acceso a alguno de estos subsidios y/o beneficios del Estado?
(Agrupado)

■ Declara no acceder ■ Declara acceder a 1 subsidio ■ Declara acceder a 2 subsidios ■ Declara acceder a 3 subsidios ■ Declara acceder a 4 o más subsidios



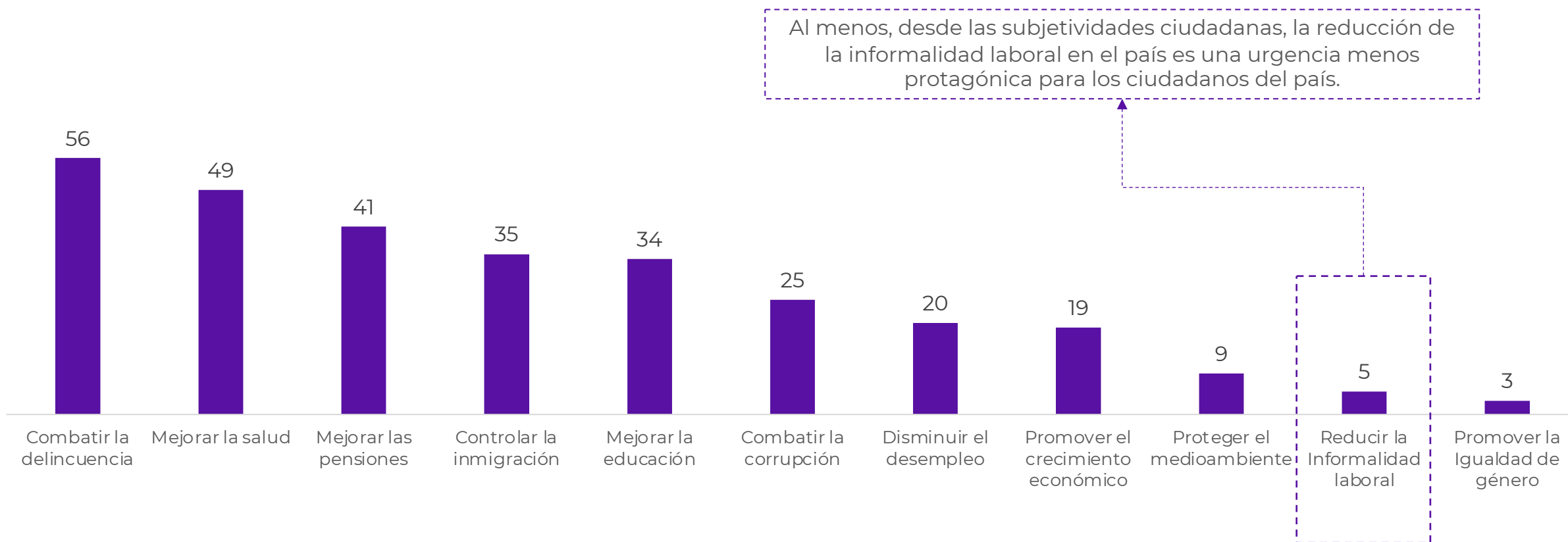
04.

INDICADORES DE INFORMALIDAD Y DISPOSICIÓN A LA INDEPENDENCIA



Urgencias Ciudadanas

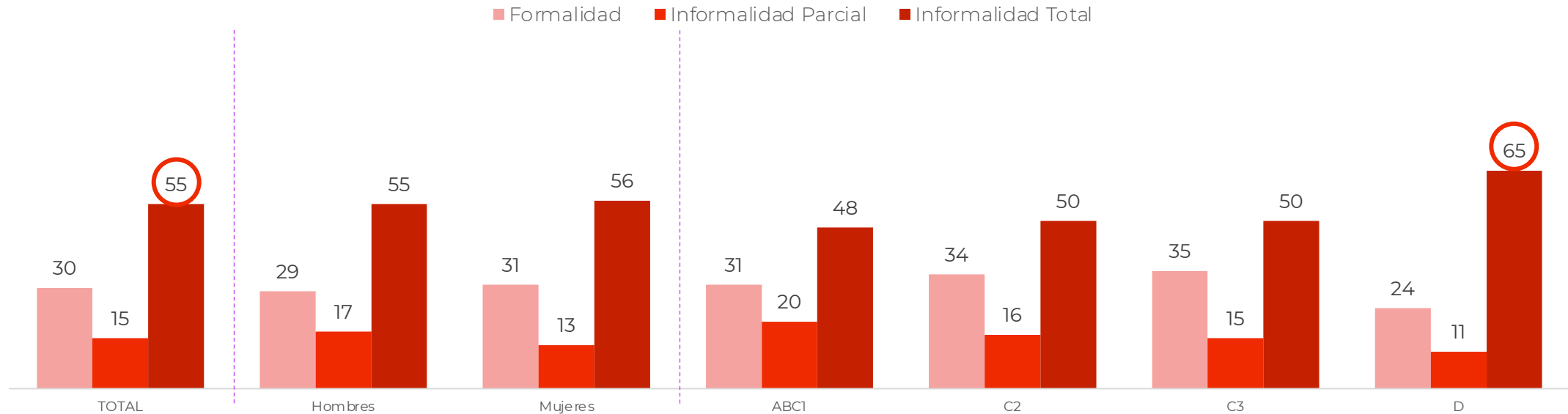
De los siguientes temas, ¿Cuáles te parecen más importantes o prioritarios? Puedes elegir hasta 3



Construimos un indicador para caracterizar el **comportamiento histórico de informalidad**: observamos que ésta es alta y transversal en la población

INDICADOR DE INFORMALIDAD HISTÓRICA

Este indicador se construyó sobre la base de las preguntas: “En tu vida laboral, ¿alguna vez has”: trabajado sin contrato; sin cotizar en FONASA o ISAPRE; sin cotizar en AFP. Definiendo tres tipologías de comportamiento histórico respecto de la informalidad: “**Formalidad**” (nunca ha trabajado sin contrato ni previsión); “**Informalidad Parcial**” (ha trabajado sin contrato o sin algún tipo de previsión); “**Informalidad Total**” (Ha trabajado sin contrato y sin ningún tipo de previsión)

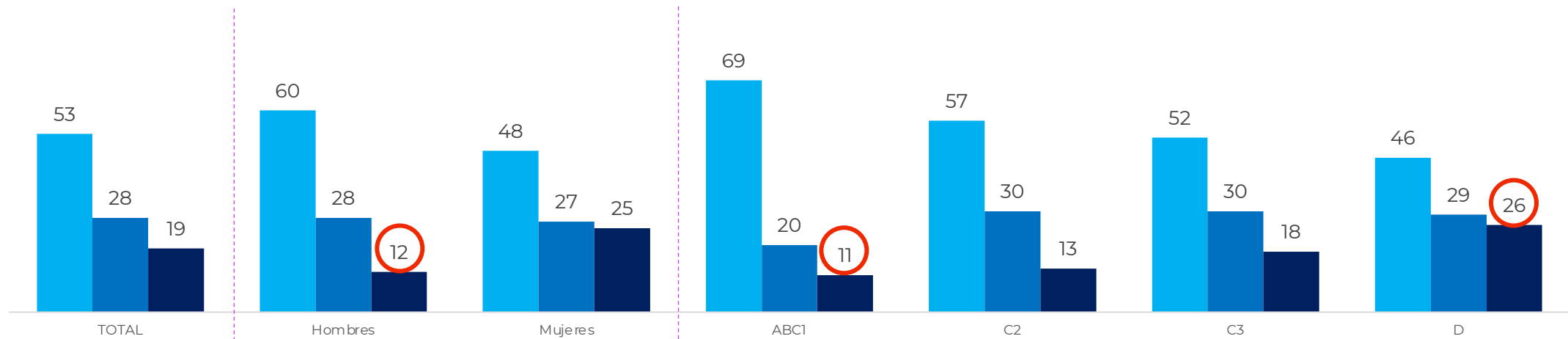


También generamos un indicador para caracterizar el **comportamiento actual de informalidad**: ésta es mucho menor a la histórica

INDICADOR DE INFORMALIDAD ACTUAL

Este indicador se construyó sobre la base de las preguntas: “De acuerdo con lo que sabes, ¿en cuáles de las siguientes instituciones estás cotizando?”: AFP; FONASA; ISAPRE; CAPREDENA/DIPRECA. Definiendo tres tipologías de comportamiento actual respecto de la informalidad: **“Formalidad”** (Actualmente trabaja con contrato y previsión); **“Informalidad Parcial”** (Actualmente trabaja sin contrato o sin algún tipo de previsión); **“Informalidad Total”** (Actualmente trabaja sin contrato y sin previsión)

■ Formalidad ■ Informalidad Parcial ■ Informalidad Total



Combinando informalidad histórica y actual, generamos un indicador “biográfico”, que muestra la existencia de tres segmentos de población en relación con ella

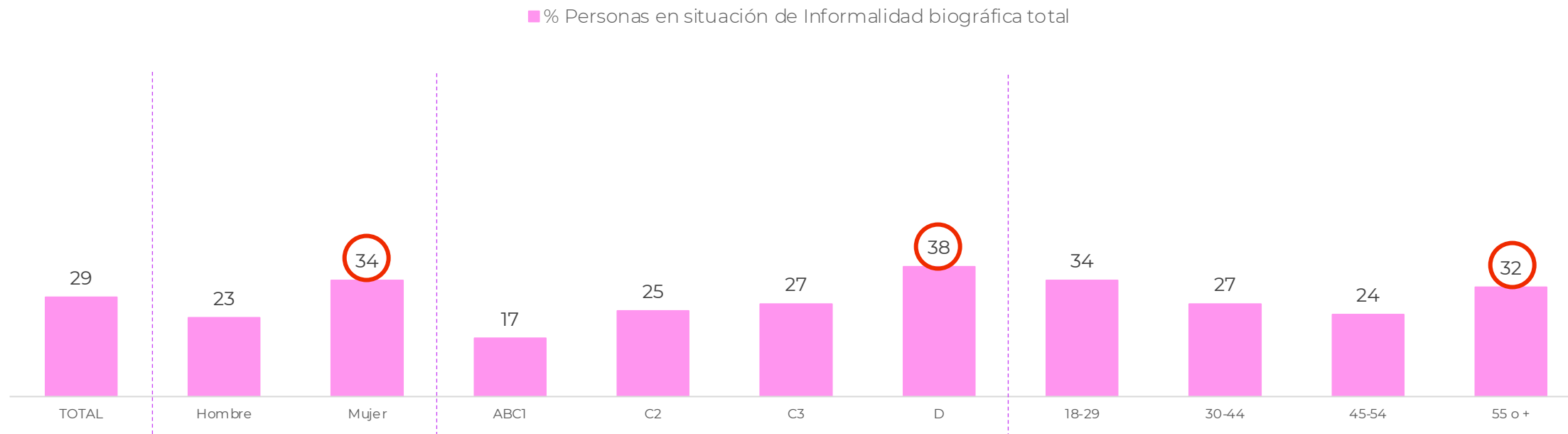
INDICADOR “BIOGRÁFICO” DE INFORMALIDAD (HISTÓRICA / ACTUAL)

		INFORMALIDAD ACTUAL		
		FORMALIDAD	INFORMALIDAD PARCIAL	INFORMALIDAD TOTAL
INFORMALIDAD HISTÓRICA	FORMALIDAD	17,5%	8,2%	4,3%
	INFORMALIDAD PARCIAL	7,2%	5,3%	2,1%
	INFORMALIDAD TOTAL	28,3%	14,4%	12,8%

Un **29,3%** en una situación de **informalidad biográfica total**, un **37,9%** en una situación de **informalidad biográfica parcial** y un **32,9%** de la población se encuentra en una situación de **formalidad biográfica**.

Las mujeres muestran una mayor disposición a la informalidad biográfica total que los hombres. Del mismo modo, la informalidad biográfica total, alcanza a un tercio de la población de personas jóvenes y mayores de edad, y se acerca al 40% en personas de GSE Bajo

ZOOM: PERSONAS EN SITUACIÓN DE INFORMALIDAD BIOGRÁFICA TOTAL

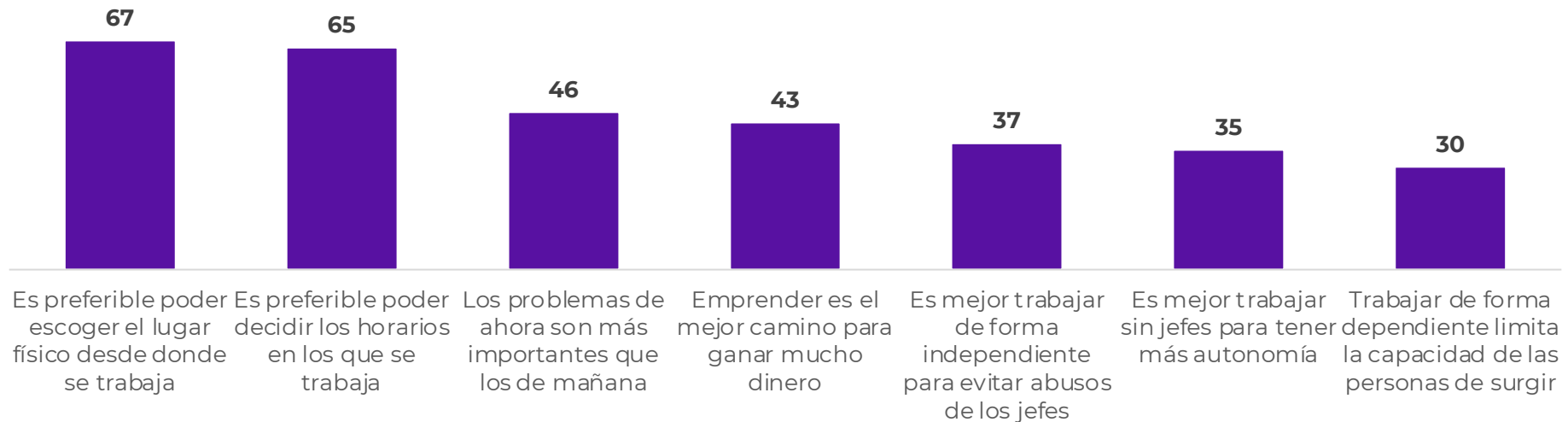


Para acercarnos de manera subjetiva a la informalidad construimos un **proxy de disposición cultural a trabajar de forma independiente**

DISTRIBUCIÓN DE DISPOSICIÓN CULTURAL A TRABAJAR DE MANERA INDEPENDIENTE

¿Qué tan de acuerdo estás con las siguientes frases?

% menciones “Muy de acuerdo” + “De acuerdo”

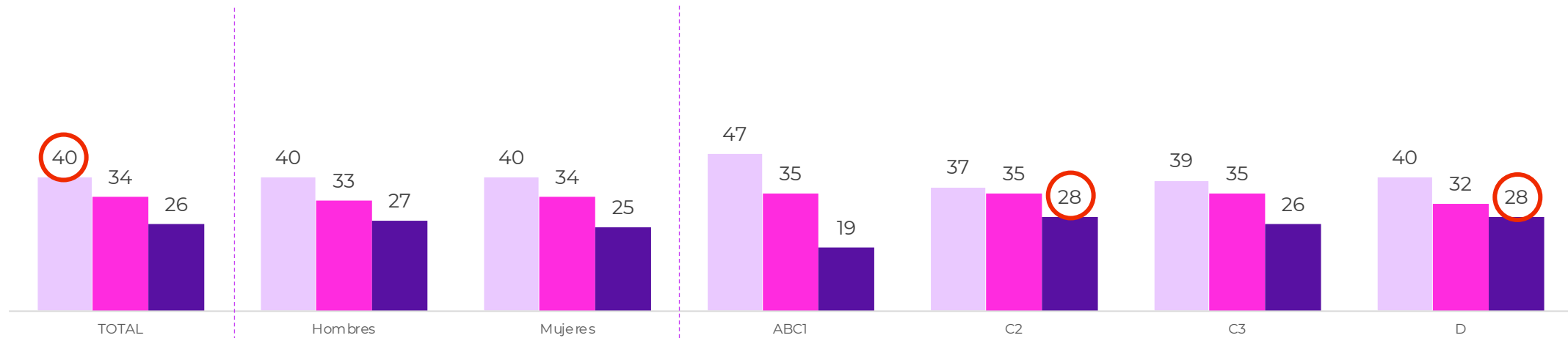


Para acercarnos de manera subjetiva a la informalidad construimos un **proxy de disposición cultural a trabajar de forma independiente**

INDICADOR DE DISPOSICIÓN CULTURAL A TRABAJAR DE MANERA INDEPENDIENTE

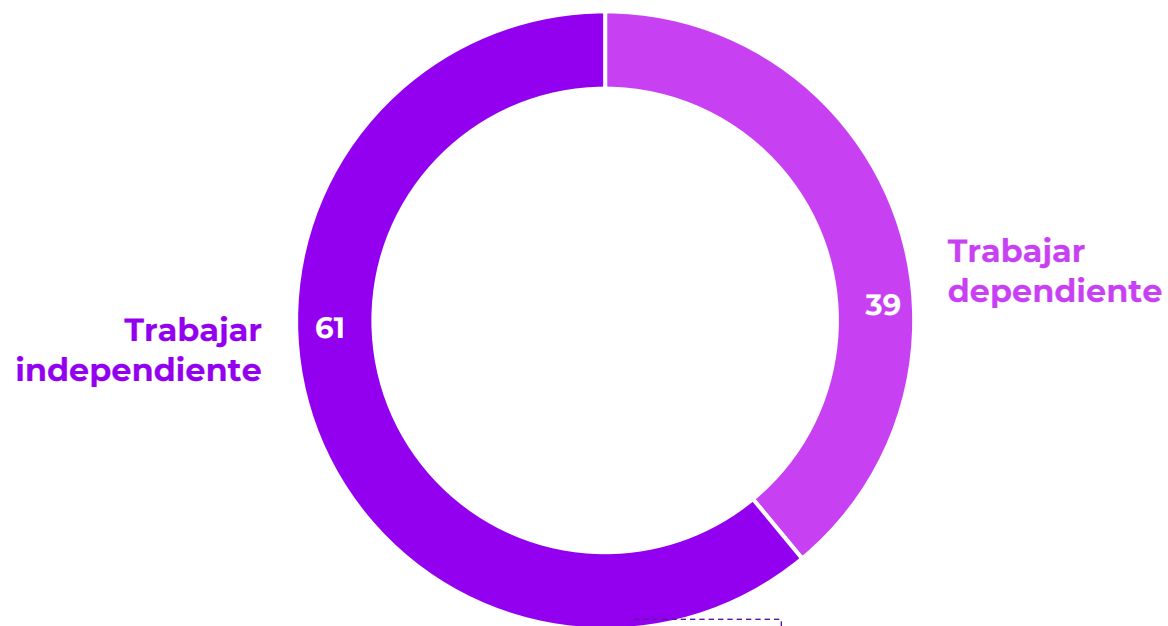
Este indicador se construyó combinando siete preguntas proyectivas sobre actitudes hacia el trabajo independiente y el nivel de acuerdo manifestado por la población. Según el nivel de menciones “De acuerdo” + “Muy de acuerdo” se clasificaron 3 tipos de disposiciones hacia trabajar de manera independiente: **“Baja disposición a la independencia”**; **“Media disposición a la independencia”** y **“Alta disposición a la independencia”**

■ Baja disposición a la independencia ■ Media disposición a la independencia ■ Alta disposición a la independencia



También consultamos directamente la **disposición a trabajar de manera dependiente o independiente**

¿Si pudieras elegir entre trabajar de forma dependiente o independiente?, ¿qué elegirías?



El trabajo independiente, en abstracto, despierta una mayor simpatía en la población.

05.

LOS ROSTROS DE LA INFORMALIDAD LABORAL: APROXIMACIÓN ETNOGRÁFICA



Ficha metodológica: etnografía



Estudio cualitativo a través de entrevistas etnográficas presenciales en los lugares de trabajo de las personas.



Mujeres y hombres, de entre 23 y 71 años, residentes en Arica, Quilpué, Valparaíso, Santiago, Temuco y Valdivia



La fase de campo se ejecutó entre el 14 de junio y el 7 de julio de 2023



15 entrevistas etnográficas

N°	SEXO	OCUPACIÓN	SECTOR	EDAD	CIUDAD
1	MUJER	FERIANTE	INDEPENDIENTE	41	ARICA
2	HOMBRE	UBER	DEPENDIENTE	71	ARICA
3	HOMBRE	OBRAS MENORES	INDEPENDIENTE	37	TEMUCO
4	HOMBRE	GÁSFITER	INDEPENDIENTE	30	SANTIAGO
5	HOMBRE	PANADERO	INDEPENDIENTE	23	TEMUCO
6	HOMBRE	PASTELERO	INDEPENDIENTE	40	VALDIVIA
7	HOMBRE	ARTESANO	INDEPENDIENTE	67	VALPARAÍSO
8	HOMBRE	CUIDADOR DE PERROS	DEPENDIENTE	43	TEMUCO
9	HOMBRE	PROFESOR DE CROSSFIT	INDEPENDIENTE	27	VALDIVIA
10	MUJER	VENDEDORA AMBULANTE	INDEPENDIENTE	25	SANTIAGO
11	HOMBRE	VENDEDOR DE CAFÉ	INDEPENDIENTE	62	SANTIAGO
12	MUJER	PROFESORA DE DANZA	INDEPENDIENTE	48	QUILPUÉ
13	MUJER	REPARTIDORA DE DELIVERY	DEPENDIENTE	44	SANTIAGO
14	MUJER	VENDEDORA DE ROPA / REPARTIDORA DE DELIVERY	INDEPENDIENTE/DEPENDIENTE	43	SANTIAGO
15	HOMBRE	REPARTIDOR DE DELIVERY	DEPENDIENTE	25	SANTIAGO

La **informalidad** es un **espacio complejo** que se vive al menos desde las siguientes dimensiones:



Nadie se identifica o se nombra a sí mismo como informal.



Refiere a la ocupación o al trabajo que se realiza. Se vive dignamente, no se lo considera desviado o ilegal.



Es un efecto no buscado de la búsqueda de independencia o de buscar mecanismos para ganarse la vida.



No se está siempre en la informalidad. Se entra y se sale. O se está y no está al mismo tiempo. Es parte de una estrategia más compleja.

Razones de la informalidad entre las personas investigadas

+

BÚSQUEDA DE
INDEPENDENCIA

RUPTURAS LABORALES

NO SIEMPRE SE PUEDE SER
FORMAL

CULTURA DE INFORMALIDAD


+

BAJOS INCENTIVOS A LA FORMALIZACIÓN

Tipologías de informalidad



INFORMAL-AVENTURERO



INFORMAL-EMPRESARIO



INFORMAL-NATURAL



INFORMAL-SOBREVENIDO

+

